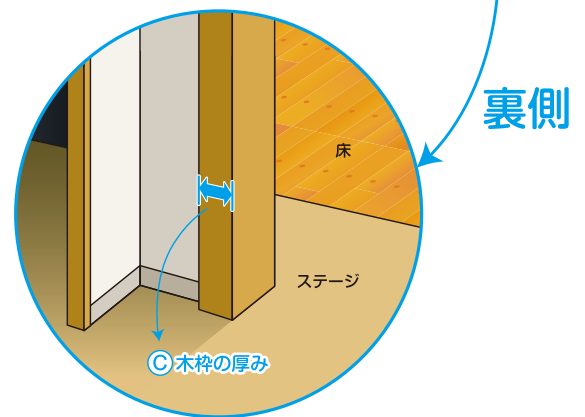
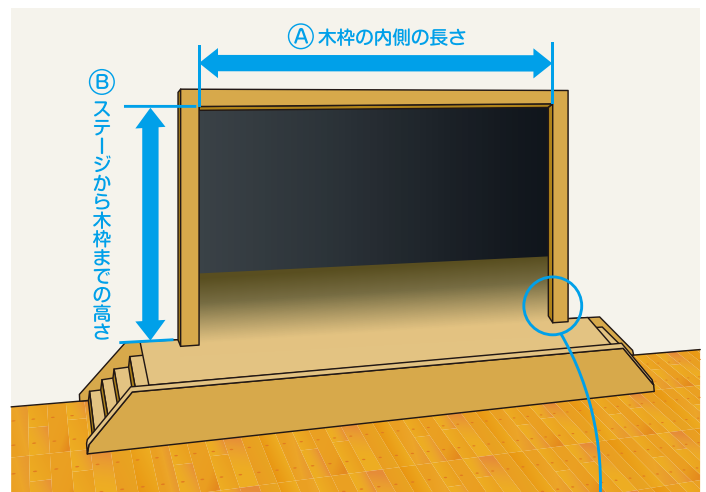
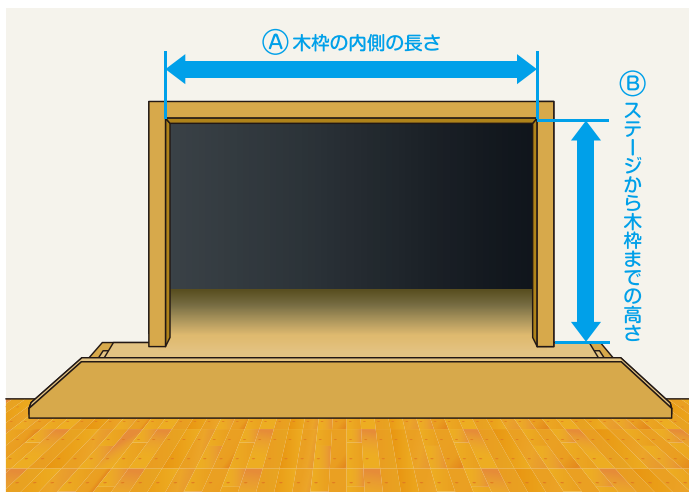


# 舞台幕サイズの決定方法



ステージ舞台の、  
周囲にある木枠の距離3点を、測ってください。

- ・ 木枠の内側の長さ (図のA)
- ・ ステージから木枠までの高さ (図のB)
- ・ 木枠の厚み (図のC)

計測結果を計算式にあてはめて、出てきたサイズを入力してください。

一文字幕の長さ (W) = A + 20cm

袖幕の長さ (H) = B + C - 3cm

袖幕の幅 (W) = 現在、吊られている袖幕の、自然に垂れている状態での長さを、  
拡げずに計測してください。

裾の長さ (W') = 現在、吊られている袖幕の最下部を、拡げた状態で計測してください。

できれば、現在、吊られている袖幕に付いている、フレンジの長さも計ってください。  
(15cm か 18cm のいずれかです。)

**舞台幕 トップページ**